




Zuböher Typ SP / SP type accessories



 Keilriemenscheibe aus Guss auf Dauergeschmierten Lagern montiert.
 Cast-iron pulley for trapezoidal belts installed on self-lubricating bearings.

Typ Type	S Cod. n°	D Cod. n°	T Cod. n°	Keilriemen Belt	Größe 	A	B	C	D	E	F	ØH	L	ØP	M	Gew. Weight [Kg]		
						S	D	T										
SP 30-Z	RE011800	RE011802	RE011804	SPZ	30	55	60	70	24	35	40	67	12	63	M10	0.40	0.70	1.10
SP 40-A	RE011806	RE011808	RE011810	SPA	40	80	80	80	34	49	50	95.6	15	60	M12	1.00	1.70	1.80
SP 40-B	RE011812	RE011814		SPB	40	80	90		41	60		132	19	125	M12	1.90	2.80	
SP 50-B			RE011816	SPB	50			120				63	132	19	125	M20		3.50

S: Kit Keilriemenscheibe Simplex- 1 fach / kit with a simplex pulley

D: Kit Keilriemenscheibe Simplex -2 fach / kit with a duplex pulley

T: Kit Keilriemenscheibe Simplex -3 fach / kit with a triplex pulley

*: Weitere Ausführungen auf Anfrage /

